

Paramétrer une marque

Sommaire

L'utilisation des [marques](#) sert à piloter les conditions d'achat et de vente spécifiques par marque, celles-ci s'appliquent indifféremment aux articles importés des bases centralisées, ou à ceux créés localement.

Créer une marque

Accès : Ventes > Configuration > Marques.

Sur chaque marque, on peut définir des conditions d'achat et de vente qui s'appliquent ensuite aux articles rattachés à la marque.

Marques Recherche... 

[CRÉER](#) 1-7 / 7 < >  

LBP Achilla Code: ACH Fournisseur: Achilla siège	Chapimus Code: CHA Fournisseur: La buche en bois	LBP Le Bon Poêle Code: LEB Fournisseur: La buche en bois
Marque divers web Code: WEB Fournisseur: Un poêle à l'heure	 OpenFire Code: OF Fournisseur: OpenFire	Pangaron Code: PAN Fournisseur: La buche en bois
Zoolanie Code: ZOO Fournisseur: Un poêle à l'heure		


Pour chaque création de marque, les éléments suivants sont à définir obligatoirement :

- [Nom de la marque](#)
- [Code](#) : préfixe de la marque utilisé automatiquement dans chaque référence article (généralement les 3 premières lettres de la marque en majuscules)
- [Fournisseur](#) : société qui fournit les articles de la marque, une marque n'a qu'un fournisseur mais un fournisseur peut avoir plusieurs marques.

Marques / Pangaron

SAUVEGARDER ANNULER 6 / 7 < >

APPLIQUER LES RÉGLES




Pangaron

Actif 2 Articles 0 Articles centr... Mobile

Code	PAN
Fournisseur 	La buche en bois
Délai de livraison (jours)	0

Lorsque la marque est créée, vous pouvez demander une connexion au tarif centralisé de la marque auprès du support. Dès lors qu'elle est connectée, vous pouvez accéder au catalogue centralisé via le smart bouton [Articles centralisés](#).

Le smart bouton [Articles](#) indique le nombre d'articles de la marque et permet un accès immédiat à ces derniers.

 [Plus d'information sur la création des articles](#)

Conditions d'achat et de vente

Règles de gestion

Les règles de gestion sont applicables à 3 niveaux : au global fournisseur, au niveau de la catégorie d'article ou au niveau de l'article.

Pour chaque article, les règles s'appliquent de bas en haut :



- Au niveau de l'article dans **Articles ayant des règles spécifiques** : Si l'article existe dans cette table, les règles associées sont appliquées.
- Au niveau de la catégorie dans **Correspondance des catégories d'articles** : Si la catégorie de l'article existe dans cette table, les règles associées sont appliquées.
- Au global fournisseur dans **Paramètres d'import par défaut** : Dans les autres cas, les règles d'import par défaut sont appliquées.

Paramètres d'import par défaut

Les informations saisies dans cette section seront utilisées :

- Lors de l'import de fichier tarif de la marque concernée

- Lors de la mise à jour d'un tarif
- Lors de la connexion au tarif centralisé.

Paramètres d'import par défaut	
Catégorie	POELE BOIS  
Remise	30
Prix de vente HT	ppht*1.05
Prix de revient	pa

Vous devez y définir :

- La [catégorie](#) que vont prendre les articles par défaut : si celle-ci n'est pas définie dans l'import des articles, dans le tarif centralisé, ou dans les règles spécifiques (de la catégorie ou de l'article).
- L'éventuelle [remise](#) négociée avec le fournisseur, s'applique sur le *ppht* (prix public HT) et définit le *pa* (prix d'achat)
- Le calcul du [prix de vente HT](#) : la base de calcul est le *ppht* qui est la valeur qui s'applique par défaut
- Le calcul du [prix de revient](#) : la base de calcul est le *pa* qui est la valeur qui s'applique par défaut

Une aide pour définir les règles de calcul est disponible dans l'onglet [Aide](#).

Il faut ensuite cliquer sur APPLIQUER LES REGLES pour que les différents prix des articles soit recalculés.



Plus d'information sur [Définir des conditions tarifaires](#)

Règles spécifiques

Correspondance des catégories d'articles

Cette section permet de faire le lien entre la [Catégorie d'origine](#), transmise par le fournisseur, et la [Catégorie](#) interne définie dans la base, tout en permettant d'appliquer des règles spécifiques pour chacune de ces catégories.

Les règles sont les mêmes que pour les [Paramètres d'import par défaut](#), elles viennent les contredire uniquement pour les lignes et pour les champs qui sont renseignés. Si un champ est laissé vide les règles des [Paramètres d'import par défaut](#) s'appliquent.

Correspondance des catégories d'articles

Catégorie d'origine	Catégorie	Remise	Prix de vente HT	Prix de revient		
ACCESSOIRE	ACCESSOIRE					
FOYER BOIS	FOYER BOIS		ppht*1.10			
FOYER GAZ						
INSERT BOIS	INSERT BOIS					
POELE A BOIS	POELE BOIS			pa+50		

[Ajouter un élément](#)

Articles ayant des règles spécifiques

Cette section permet de configurer des règles spécifiques propres à une sélection d'articles. Il s'agit notamment de références pour lesquelles le distributeur aura négocié des conditions commerciales dérogatoires (prix net, etc.) ou appliquera un prix de vente spécifique.

Elle fonctionne de la même manière que la table de [Correspondance des catégories d'articles](#), dont elle vient contredire les règles lorsque celles-ci sont renseignées.

Articles ayant des règles spécifiques

Référence interne	Nom	Catégorie	Remise	Prix de vente HT	Prix de revient		
MDE/BES_BARBA-1050DH	Argento 1050DH acier Basic + cadres		35				

[Ajouter un élément](#)



[Plus d'information sur Définir des conditions tarifaires](#)